

**INSTITUTO DE PREVIDÊNCIA SOCIAL DO MUNICÍPIO DE BETIM -
IPREMB**

RELATÓRIO GERENCIAL – NOVEMBRO/2022

Betim, 02 de janeiro de 2023.

SUMÁRIO

1.	RELATÓRIO MENSAL DA DIVISÃO DE CONTABILIDADE.....	4
1.1.	Receitas.....	4
1.1.1.	Comparativo das receitas	5
1.2.	Despesas.....	5
1.2.1.	Comparativo das despesas.....	6
1.3.	Resultado.....	6
1.4.	Folha de pagamento – aposentados.....	7
1.5.	Dívida do município com ipremb	7
1.6.	Conclusão.....	8
2.	RELATÓRIO DA DIVISÃO DE INVESTIMENTOS	9
2.1.	Introdução	9
2.1.1.	Posição dos investimentos.....	10
2.1.2.	Por tipo de investimento	10
2.1.3.	Posição por instituições.....	11
2.1.4.	Rentabilidade total por gestor	12
2.2.	Enquadramento das aplicações: política de investimentos	13
2.3.	Quadro comparativo: meta atuarial	14
2.4.	Patrimônio líquido	15
2.5.	Ranking dos fundos	16
2.6.	Retorno x risco	17
2.7.	Enquadramento das aplicações aos limites do patrimônio líquido.....	19
2.8.	Comentário:.....	20
3.	RELATÓRIO DA DIVISÃO DE BENEFÍCIOS	24
3.1.	Benefícios concedidos.....	24
3.1.1.	Aposentadorias concedidas por quadro setorial.....	24
3.2.	Benefícios revisados e/ ou cancelados	26
3.3.	Processos em andamento	26

3.4. Fiscap.....	27
3.5. Comprev – compensação previdenciária	27
3.6. Estudos prévios e avaliação de apos. Esp. Insalubre	28
3.7. Da produtividade	28
3.8. Conclusão	30
4. RELATÓRIO DA DIVISÃO ADMINISTRATIVA.....	32
4.1. Contratos vigentes em Novembro de 2022	32
4.1.1. Conclusão.....	34
4.2. Evolução da folha de pagamento Novembro/2022.	34
4.2.1. Evolução da folha – ativos	34
4.2.2. Evolução da folha - pensionistas	35
4.2.3. Evolução da folha - aposentados	35
4.2.4. Evolução da folha geral.....	36
4.2.5. Evolução da folha geral entre meses em valor	36
4.3. Conclusão	37
5. RELATÓRIO DA OUVIDORIA/PROTOCOLO IPREMB	39
5.1. Demandas por mês	39
5.1.1. Demandas por categoria	40
5.1.2. Meios de acesso	40
5.1.3. Divisões demandadas	41
5.2. Relatório do setor de protocolo dos meios de atendimento.....	41
5.3. Das demandas.....	42
5.4. Conclusão.....	43
6. RELATÓRIO - ASSESSORIA JURÍDICA.....	44
6.1. Relação de processos jurídicos	44
6.2. Da análise dos processos administrativos.....	45
6.3. Conclusão	46
7. DECISÃO DA PRESIDÊNCIA	47

1. RELATÓRIO DO INSTITUTO DE PREVIDÊNCIA SOCIAL DO MUNICÍPIO DE BETIM – IPREMB

O relatório contábil é uma peça integrante da prestação de contas do IPREMB e tem por objetivo evidenciar a realidade contábil e financeira da Instituição no momento estático, permitir uma análise para planejamento futuro e auxiliar o gestor nas tomadas de decisões.

Desta forma, o presente relatório vem demonstrar a totalização das receitas e despesas referente ao mês de Novembro de 2022.

1.1. RECEITAS

A receita orçada para o exercício de 2022 do IPREMB foi de R\$ 315.072.000,00 (Trezentos e quinze milhões, setenta e dois mil), sendo que no mês de Setembro foi arrecadado o valor de R\$ 26.867.903,33 (Vinte e seis milhões Oitocentos e sessenta e sete mil Novecentos três reais e trinta e três centavos).

MÊS/ANO	ARRECADADO NO MES	ARRECADADO ATÉ MES
OUTUBRO/2022	R\$ 45.235.170,69	R\$ 299.433.696,08
NOVEMBRO/2022	R\$ 23.195.978,40	R\$ 323.092.676,23

A receita orçada para o exercício de 2022 do IPREMB foi R\$ 315.072.000,00 (Trezentos e quinze milhões e setenta e dois mil) e no mês de Outubro de 2022 foi arrecado o valor total de R\$ 23.195.978,40 (Vinte e três milhões Cento e noventa e cinco mil Novecentos e setenta e oito reais e Quarenta centavos).

Verifica-se que no referido mês o percentual de arrecadação foi de aproximadamente 7,36% da receita orçamentaria prevista para o ano de 2022, conforme quadro:

RECEITA 2022	VALORES	%
ORÇADA	R\$ 315.072.000,00	100%
REALIZADA	R\$ 23.195.978,40	7,36%

1.1.1. COMPARATIVO DAS RECEITAS

No mês de Novembro de 2021, houve uma arrecadação de R\$ 64.808.704,18 comparado ao exercício de 2022, apresentou uma redução de 64,20% aproximadamente no qual houve uma arrecadação de R\$ 23.195.978,40.

De forma resumida ambos os exercícios ficaram demonstrados da seguinte forma:

11/2021	11/2022
R\$ 64.808.704,18	R\$ 23.195.978,40
DIFERENÇA TOTAL	R\$ 41.612.725,78
DIFERENÇA PERCENTUAL	64,20%

1.2. DESPESAS

A Despesa total arrecadada no mês foi de R\$ 20.203.381,08 (Vinte milhões, Duzentos e três mil, Trezentos e oitenta e um reais e oito centavos) especificada conforme quadro abaixo:

PROGRAMA DE TRABALHO	VALOR
Equipamento e Mat. Permanente.	R\$ 0,00
Construção/reforma	R\$ 0,00
Atividade do IPREMB	R\$ 456.211,48
Inativos e Pensionistas PMB	R\$ 2.780.217,10
Inativos e Pensionista IPREMB	R\$ 16.966.952,50
TOTAL APURADO	R\$ 20.203.381,08

A despesa orçada para o exercício de 2022 do IPREMB foi de R\$ 352.841.000,00 (trezentos e cinquenta e dois milhões, oitocentos e quarenta e um mil reais) e no mês de Setembro/2022 foi pago o valor total de R\$ 23.562.781,33 (Vinte e três milhões, Quinhentos e sessenta e dois mil, Setecentos e Setecentos e oitenta e um reais e Trinta e três centavos).

Verifica-se que no referido mês o percentual de pagamento foi de aproximadamente 6,67% da despesa orçamentária prevista para o ano de 2022, conforme representado:

DESPESA 2022	VALORES	%
ORÇADA	R\$ 352.841.000,00	100%
PAGA	R\$ 23.562.781,33	6,67%

1.2.1. COMPARATIVO DAS DESPESAS

No mês de Novembro do exercício de 2021 o valor pago foi de R\$ 17.629.761,01, comparado ao exercício de 2022, houve um aumento de 33,65% aproximadamente, no valor de R\$ 23.562.781,33.

De forma resumida ambos os exercícios ficaram demonstrados da seguinte forma:

11/2021	11/2022
R\$ 17.629.761,01	R\$ 23.562.781,33
DIFERENÇA TOTAL	R\$ 5.933.020,32
DIFERENÇA PERCENTUAL	33,65%

1.3. RESULTADO

Estabelecendo uma comparação entre Receita e Despesa, verifica-se que houve um superávit de 4,68% que equivale a R\$ 2.992.597,32 no mês de Novembro de 2022, conforme demonstrado abaixo:

RECEITA	DESPESA
R\$ 23.195.978,40	R\$ 20.203.381,08
DIFERENÇA TOTAL	R\$ 2.992.597,32
DIFERENÇA TOTAL	4,68%

1.4. FOLHA DE PAGAMENTO – APOSENTADOS ATÉ 31/12/2005

Sobre a folha de pagamento de responsabilidade financeira da Prefeitura Municipal de Betim, na qual são englobados os aposentados até 31/12/2005, houve um repasse ao Instituto no valor de R\$ 2.780217,10.

1.5. DIVÍDA DO MUNICÍPIO COM O IPREMB

Em relação à dívida referente aos 08(oito) Termos de Parcelamentos firmados entre o Município de Betim e o IPREM, a Prefeitura retornou os pagamentos no ano de 2021, com isso o saldo atualizado no final de agosto em comparação ao final do exercício de 2020 ficou demonstrado seguinte forma:

12/2020	11/2022
R\$ 329.757.656,41	R\$ 272.568.634,65
DIFERENÇA TOTAL	R\$ 57.189.021,76
DIFERENÇA PERCENTUAL	17,34%

1.6. CONCLUSÃO

A Após apuração e análise dos dados, constata-se que o Instituto cumpriu com suas obrigações patronais, fiscais e trabalhistas. Toda documentação contábil da Entidade está devidamente arquivada na sede em pastas de processos, nas quais se demonstram que todas as despesas realizadas foram devidamente comprovadas, com notas fiscais e recibos assinados e atestadas pelos setores responsáveis.

Sobre a folha de pagamento dos aposentados até 31/12/2005, apesar de ser calculada e gerada no IPREMB, compondo o quadro de despesas do Instituto, o valor é repassado pela Prefeitura Municipal de Betim para acobertar tal despesa que é de sua responsabilidade financeira.

E por último houve uma queda na dívida do Município com o Instituto de 17,34% em relação ao exercício de 2022, que se deu pela retomada dos pagamentos dos parcelamentos por parte da Prefeitura.

Assim ficam demonstradas as ocorrências, Variações e comparativos do mês de Novembro de 2022.



Michelle Rodrigues Assis

Chefe de Divisão de Contabilidade

2. RELATÓRIO DA DIVISÃO DE INVESTIMENTOS

2.1. INTRODUÇÃO

A Divisão de Investimentos e Financeiro do IPREMB apresenta o relatório mensal da carteira de investimentos dos recursos deste RPPS correspondente ao posicionamento das aplicações no mês de Novembro/2022.

Em consonância com as legislações vigentes que regem as aplicações dos recursos financeiros dos Regimes Próprios de Previdência Social, o presente relatório demonstra o resultado detalhado e a adequação das aplicações financeiras do IPREMB às essas normas, quais sejam:

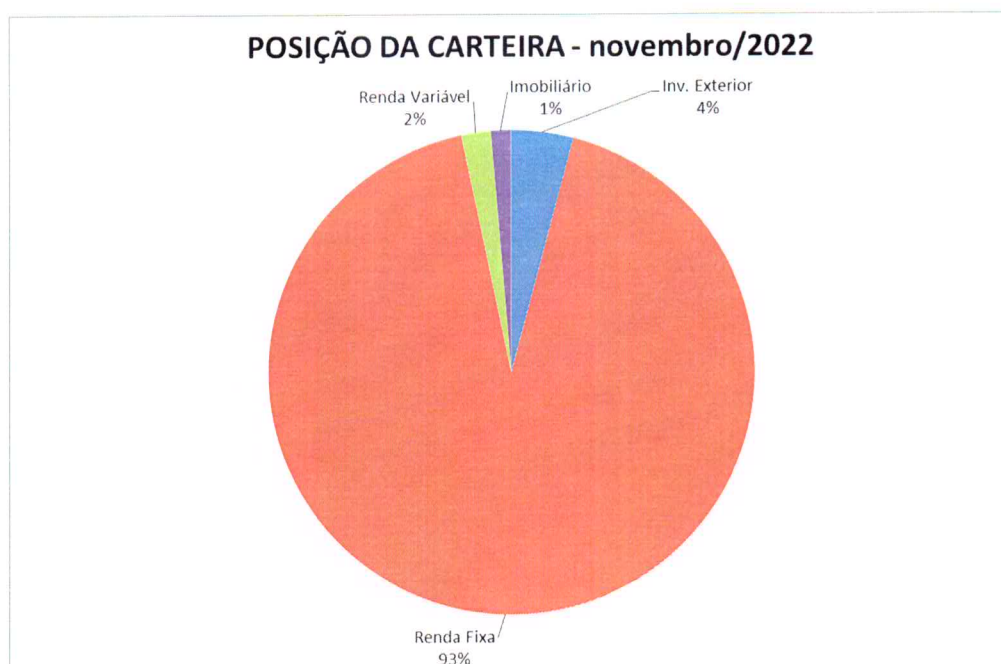
- Resolução do Conselho Monetário Nacional - CMN nº 4.963/2021.
- Portaria da Secretaria de Previdência Social nº 1.467/2022.
- Política de Investimento do IPREMB.

2.1.1. POSIÇÃO DOS INVESTIMENTOS

NOVEMBRO 2022	
VALOR APLICADO	R\$ 1.345.863.607,39
VALOR EM CONTA	R\$ 2.450.065,88
TOTAL:	R\$ 1.348.313.673,27

2.1.2 POR TIPO DE INVESTIMENTO

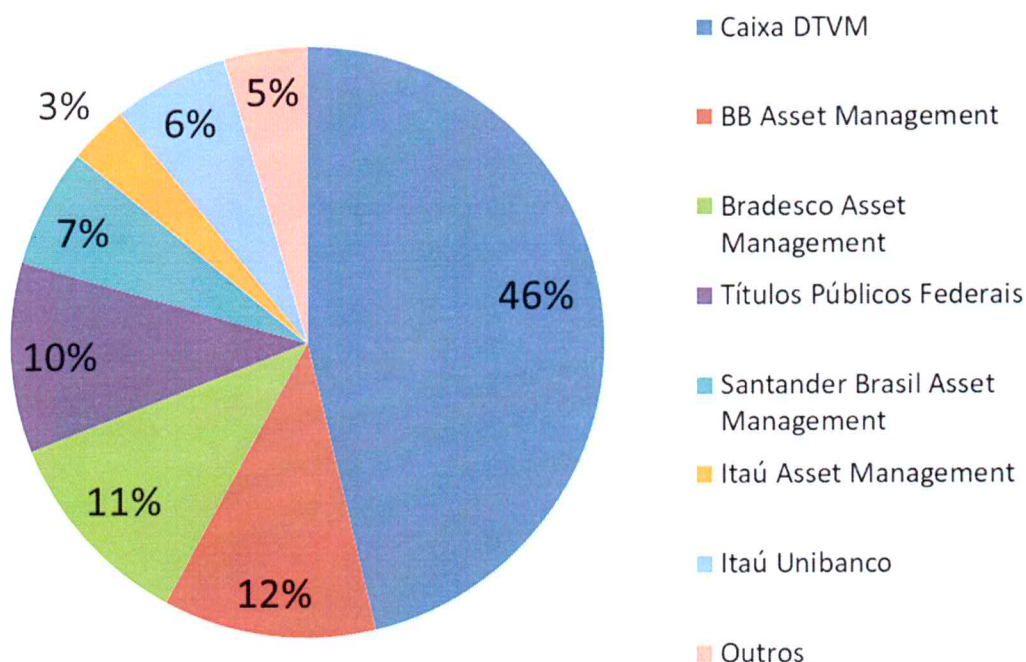
Investimento	Valor	%
Inv. Exterior	52.913.511,27	3,93%
Renda Fixa	1.196.963.200,84	88,94%
Renda Variável	24.936.348,18	1,85%
Imobiliário	17.448.254,94	1,30%
Estruturado	53.602.292,17	3,98%
Total Geral	1.345.863.607,39	100,00%



2.1.3 POSIÇÃO POR INSTITUIÇÕES

Gestor	Valor	%
Caixa DTVM	622.838.654,01	46,28%
BB Asset Management	156.555.679,86	11,63%
Bradesco Asset Management	149.279.709,63	11,09%
Títulos Públicos Federais	140.706.873,82	10,45%
Santander Brasil Asset Management	87.428.636,20	6,50%
Itaú Asset Management	43.295.625,39	3,22%
Itaú Unibanco	84.900.217,79	6,31%
Outros	60.858.210,69	4,52%
Total Geral	1.345.863.607,39	100,00%

Distribuição da carteira por gestor



2.1.4. RENTABILIDADE TOTAL POR GESTOR

Gestor	Total Gestor	Rentabilidade	Rentabilidade%
- Caixa DTVM	622.838.654,01	-1.766.759,18	-0,28%
Inv. Exterior	40.689.687,85	2.629.705,19	6,46%
Renda Fixa	550.414.047,73	-3.541.434,16	-0,64%
Renda Variável	11.336.479,53	-555.775,14	-4,90%
Imobiliário	5.518.400,00	-25.600,00	-0,46%
Estruturado	14.880.038,91	-273.655,08	-1,84%
- BB Asset Management	156.555.679,86	1.322.725,82	0,84%
Inv. Exterior	12.223.823,43	727.088,19	5,95%
Renda Fixa	134.899.332,17	-28.390,57	-0,02%
Renda Variável	9.432.524,27	624.028,19	6,62%
- Bradesco Asset Management	149.279.709,63	532.763,38	0,36%
Renda Fixa	145.994.657,60	542.628,95	0,37%
Renda Variável	2.023.368,96	-81.378,71	-4,02%
Estruturado	1.261.683,07	71.513,14	5,67%
- Títulos Públicos Federais	140.706.873,82	555.904,62	0,40%
Renda Fixa	140.706.873,82	555.904,62	0,40%
- Santander Brasil Asset Management	87.428.636,20	91.260,30	0,10%
Renda Fixa	86.778.714,79	113.528,54	0,13%
Renda Variável	649.921,41	-22.268,24	-3,43%
- Itaú Unibanco	84.900.217,79	405.873,57	0,48%
Renda Fixa	84.900.217,79	405.873,57	0,48%
- Queluz Asset Management	43.794.310,15	-84.972,98	-0,19%
Imobiliário	8.912.431,38	-14.496,95	-0,16%
Estruturado	34.881.878,77	-70.476,03	-0,20%
- Itaú Asset Management	43.295.625,39	-574.280,88	-1,33%
Renda Fixa	41.801.571,38	-435.211,40	-1,04%
Renda Variável	1.494.054,01	-139.069,47	-9,31%
- Graphen Investimentos	10.563.668,02	-37.428,19	-0,35%
Renda Fixa	10.563.668,02	-37.428,19	-0,35%
- Legatus Asset Management	3.338.134,64	-4.773,30	-0,14%
Estruturado	3.338.134,64	-4.773,30	-0,14%
- Veritas Capital Management	2.878.159,79	-4.940,86	-0,17%
Imobiliário	2.401.679,56	-7.903,96	-0,33%
Estruturado	476.480,23	2.963,10	0,62%
- PETRA Capital	899.518,91	-4.280,29	-0,48%
Renda Fixa	899.518,91	-4.280,29	-0,48%
- RB Capital Asset Management	615.744,00	-50.456,80	-8,19%
Imobiliário	615.744,00	-50.456,80	-8,19%
- BTG Pactual Gestora de Recursos	244.801,57	-51.766,38	-21,15%
Estruturado	244.801,57	-51.766,38	-21,15%
- Genial Banco	4.598,64	-320,75	-6,97%
Renda Fixa	4.598,64	-320,75	-6,97%
- Índigo DTVM	-1.480.725,02	0,00	0,00%
Estruturado	-1.480.725,02	0,00	
Total Geral	1.345.863.607,39	328.548,09	

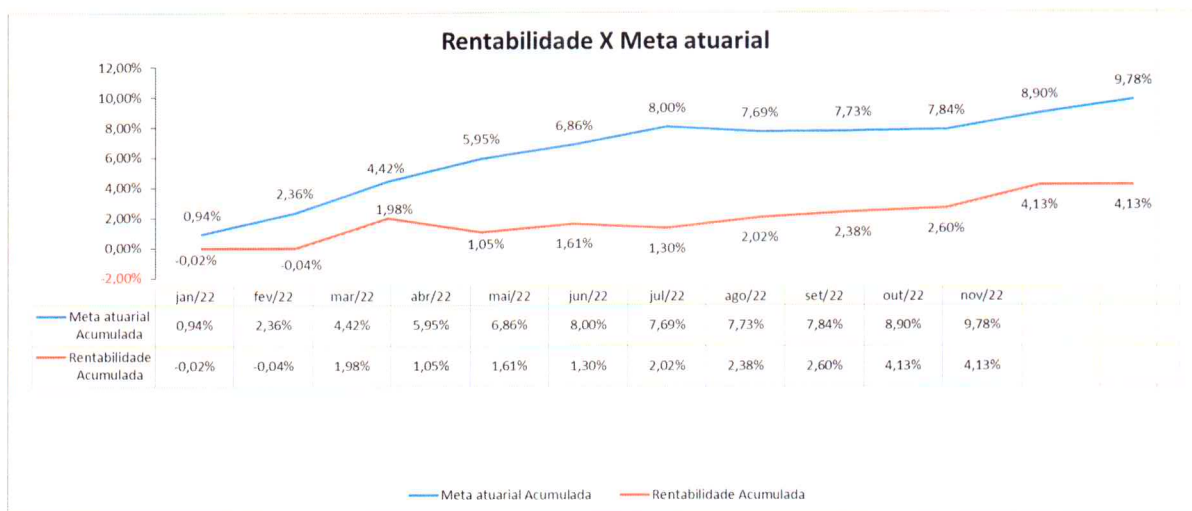
2.2. ENQUADRAMENTO DAS APLICAÇÕES: POLÍTICA DE INVESTIMENTOS

Lig.	Descrição	Limite Resolução CMN	Limite Política de Investimento	Posição carteira do IPREMB em novembro/2022
Renda fixa		100%	100%	88,94%
7º I A	Títulos Públicos - Art. 7º, I, a	100%	100%	10,45%
7º I B	FI 100% Títulos TN - Art. 7º, I, b	100%	100%	46,06%
7º I C	Fundos de índices carteira 100% Títulos Públicos - Art. 7º, I, c	100%	100%	-
7º II	Operações compromissadas - Art. 7º, II	5%	5%	-
7º III A	Fundos referenciados em indicadores RF* - Art. 7º, III, a	60%	60%	29,68%
7º III B	Fundos de índices (ETF) em indicadores títulos - Art. 7º, III, b	60%	60%	-
7º III A	FI Renda Fixa - Geral - Art. 7º, IV, a	60%	60%	29,68%
7º III B	FI Renda Fixa (ETF) - quaisquer indicadores - Art. 7º, IV, b	60%	60%	-
7º IV	Letra Imobiliária Garantida - LIG - Art. 7º, V, b	20%	20%	-
7º IV	CDB nos limites garantidos pelo FGC - Art. 7º, VI, a	15%	15%	-
26	Poupança nos limites garantidos pelo FGC - Art. 7º, VI, b	15%	15%	-
7º V A	FI em Direitos Creditórios - Cota Sênior - Art. 7º, VII, a	5%	5%	0,85%
7º V B	FI Renda Fixa "Crédito Privado" - Art. 7º, VII, b	5%	5%	1,89%
7º V C	FI Renda Fixa de debêntures de infraestrutura- Art. 7º, VII, c	5%	5%	-
Renda variável		30%	30%	1,85%
8º I	FI de Ações - Índices c/ no mínimo 50 ações - Art. 8º, I, a	30%	30%	1,85%
8º II	ETF de Ações - Índices c/ no mínimo 50 ações - Art. 8º, I, b	30%	30%	-
8º I	FI de Ações - Geral - Art. 8º, II, a	30%	30%	1,85%
8º II	ETF de Ações - Geral - Art. 8º, II, b	30%	30%	-
Estruturado		10%	10%	3,98%
10 I	FI Multimercado - Aberto - Art. 8º, III	10%	10%	3,22%
10 II	FI em Participações - Art. 8º, IV, a	5%	5%	0,76%
10 III	FI Ações - Mercado de Acesso	5%	5%	-
Imobiliário		30%	30%	1,30%
11	FI Imobiliários - Art. 8º, IV, b	5%	5%	1,30%
Inv. exterior		10%	10%	3,93%
9º I	FIC e FIC FI - Renda Fixa - Dívida Externa	10%	10%	-
9º II	FIC - Aberto - Investimento no Exterior	10%	10%	-
9º III	Fundo de Ações BDR Nível 1 - Art. 9º-A, III	10%	10%	3,93%
Empréstimos Consignados		5%	10%	0,00%
12 I	Empréstimos Consignados - Art. 12, I	5%	5%	
12 II	Empréstimos Consignados - Art. 12, II	10%		

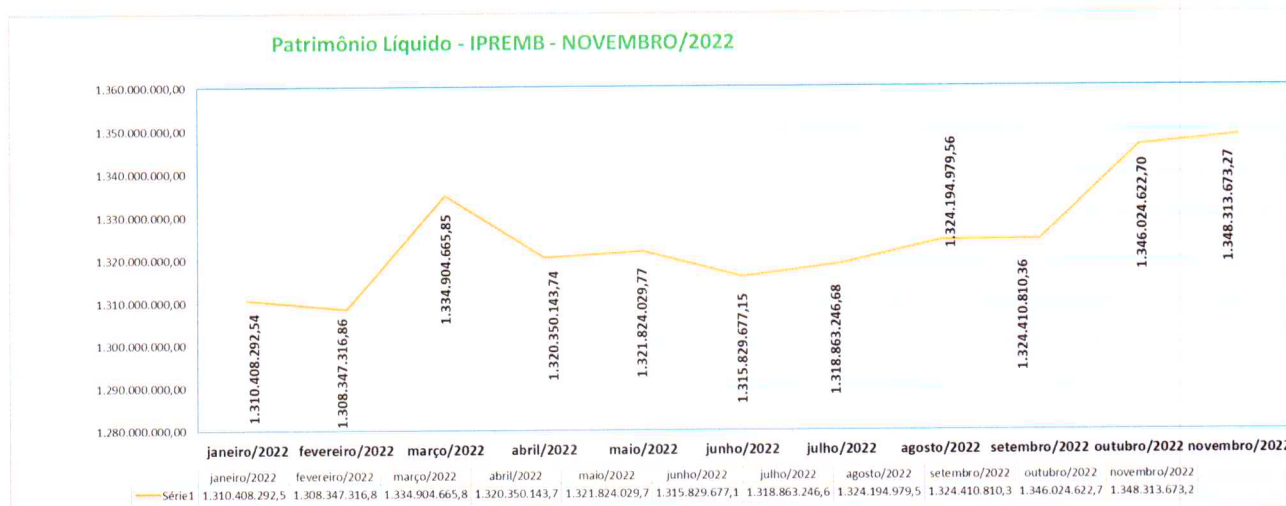
100,00%

2.3. QUADRO COMPARATIVO: META ATUARIAL

	IPCA (%)	Meta atuarial (%)	Rentabilidade média da carteira (%)	% atingido da meta	Meta atuarial Acumulada	Rentabilidade Acumulada
jan/22	0,54%	0,94%	-0,02%	-102,29%	0,94%	-0,02%
fev/22	1,01%	1,41%	-0,02%	-101,33%	2,36%	-0,04%
mar/22	1,62%	2,02%	2,02%	-0,14%	4,42%	1,98%
abr/22	1,06%	1,46%	-0,91%	-162,41%	5,95%	1,05%
mai/22	0,47%	0,87%	0,56%	-35,58%	6,86%	1,61%
jun/22	0,67%	1,07%	-0,31%	-129,07%	8,00%	1,30%
jul/22	-0,68%	-0,29%	0,71%	-346,19%	7,69%	2,02%
ago/22	-0,36%	0,03%	0,36%	1006,72%	7,73%	2,38%
set/22	-0,29%	0,10%	0,21%	104,45%	7,84%	2,60%
out/22	0,59%	0,99%	1,49%	50,95%	8,90%	4,13%
nov/22	0,41%	0,81%	0,52%	-35,44%	9,78%	4,67%



2.4. PATRIMÔNIO LÍQUIDO



2.5. RANKING DOS FUNDOS

RANKING DOS FUNDOS DE INVESTIMENTO - novembro/2022				
META ATUARIAL NO MÊS: 0,81%				
META ATUARIAL NO ANO: 9,78%				
Gestão	Fundo	% Mês	% Meta	Fundo
BB Asset Management	BB AÇÕES BOLSAS GLOBAIS ATIVO ETF FIC AÇÕES BDR NÍVEL I	7,08%	879,53%	624.028,19
Caixa DTVM	CAIXA INSTITUCIONAL FI AÇÕES BDR NÍVEL I	6,91%	857,81%	2.629.705,19
BB Asset Management	BB AÇÕES ESG GLOBAIS IS FIC AÇÕES BDR NÍVEL I	6,32%	785,17%	727.088,19
Caixa DTVM	CAIXA INDEXA BOLSA AMERICANA FI MULTIMERCADO LP	6,04%	750,36%	24.207,09
Bradesco Asset Management	BRADESCO BOLSA FIC MULTIMERCADO	6,01%	745,98%	71.513,14
Santander Brasil Asset Management	SANTANDER CRESCIMENTO INSTITUCIONAL FI RENDA FIXA CRÉDITO PRIVADO LP	1,08%	134,12%	46.359,91
Bradesco Asset Management	BRADESCO PREMIUM FI RENDA FIXA REFERENCIADO DI	1,06%	131,58%	796.773,23
Santander Brasil Asset Management	SANTANDER INSTITUCIONAL PREMIUM FIC RENDA FIXA REFERENCIADO DI	1,05%	129,98%	102.690,92
Caixa DTVM	CAIXA BRASIL FI RENDA FIXA REFERENCIADO DI LP	1,04%	128,88%	113.370,23
Caixa DTVM	CAIXA BRASIL FI RENDA FIXA REFERENCIADO DI LP	1,04%	128,88%	113.370,23
Caixa DTVM	CAIXA BRASIL-MATRIZ FI RENDA FIXA	1,01%	125,82%	578.130,18
Caixa DTVM	CAIXA BRASIL MATRIZ FI RENDA FIXA	1,01%	125,82%	578.130,18
BB Asset Management	BB TÍTULOS PÚBLICOS VII FI RENDA FIXA PREVIDENCIÁRIO	1,00%	124,43%	152.462,71
Santander Brasil Asset Management	SANTANDER TÍTULOS PÚBLICOS PREMIUM FIC RENDA FIXA REFERENCIADO DI	1,00%	123,63%	112.679,40
Santander Brasil Asset Management	SANTANDER CRESCIMENTO INSTITUCIONAL ADVANCED FIC RENDA FIXA	0,96%	119,09%	30.064,55
BB Asset Management	BB FLUXO FIC RENDA FIXA SIMPLES PREVIDENCIÁRIO	0,93%	116,07%	38.204,61
Caixa DTVM	CAIXA BRASIL IRF-M 1 TÍTULOS PÚBLICOS FI RENDA FIXA	0,92%	114,43%	42.459,30
Caixa DTVM	CAIXA BRASIL IRF-M 1 TÍTULOS PÚBLICOS FI RENDA FIXA	0,92%	114,43%	42.459,30
Caixa DTVM	CAIXA BRASIL IRF-M 1 TÍTULOS PÚBLICOS FI RENDA FIXA	0,92%	114,43%	42.459,30
Santander Brasil Asset Management	SANTANDER IRF-M 1 PREMIUM FI RENDA FIXA	0,91%	113,44%	49.217,51
Veritas Capital Management	CAM THRONE FII	0,63%	77,69%	2.963,10
Itaú Unibanco	ITAÚ INSTITUCIONAL GLOBAL DINÂMICO FIC RENDA FIXA LP	0,48%	59,64%	405.873,57
Santander Brasil Asset Management	SANTANDER ATIVO FIC RENDA FIXA	0,22%	27,35%	23.030,74
Caixa DTVM	CAIXA BRASIL GESTÃO ESTRATÉGICA FIC RENDA FIXA	0,09%	10,82%	1.014,82
Índigo DTVM	CONQUEST FIP EMPRESAS EMERGENTES - FCCQ11	0,00%	0,00%	-
Queluz Asset Management	BRASIL FLORESTAL MULTIESTRATÉGIA FIP	-0,03%	-4,00%	(2.473,97)
BB Asset Management	BB ALOCAÇÃO ATIVA RETORNO TOTAL FIC RENDA FIXA PREVIDENCIÁRIO	-0,11%	-14,28%	(101.163,56)
Legatus Asset Management	LA SHOPPING CENTERS FIP MULTIESTRATÉGIA	-0,14%	-17,73%	(4.773,30)
Queluz Asset Management	ÁQUILA FII - AQLL11	-0,16%	-20,16%	(14.496,95)
Queluz Asset Management	SCULPTOR FI MULTIMERCADO CRÉDITO PRIVADO	-0,25%	-30,95%	(68.002,07)
Caixa DTVM	CAIXA BRASIL IPCA XVI FI RENDA FIXA CRÉDITO PRIVADO	-0,32%	-39,74%	(24.967,95)
Veritas Capital Management	SÃO DOMINGOS FII - FSD11	-0,33%	-40,72%	(7.903,96)
Santander Brasil Asset Management	SANTANDER IMA-B 5 PREMIUM FIC RENDA FIXA	-0,34%	-42,54%	(15.034,74)
Caixa DTVM	CAIXA BRASIL IMA-B 5 TÍTULOS PÚBLICOS FI RENDA FIXA LP	-0,35%	-43,29%	(256.939,34)
Graphen Investimentos	GGR PRIME I FIDC SÊNIOR 1	-0,35%	-43,83%	(37.428,19)
BB Asset Management	BB IPCA III FI RENDA FIXA PREVIDENCIÁRIO CRÉDITO PRIVADO	-0,36%	-44,42%	(47.869,38)
Bradesco Asset Management	BRADESCO INSTITUCIONAL IMA-B 5 FIC RENDA FIXA	-0,36%	-44,90%	(254.144,28)
Santander Brasil Asset Management	SANTANDER IMA-B 5 TOP FI RENDA FIXA LP	-0,36%	-45,04%	(46.117,79)
Caixa DTVM	CAIXA RIO BRAVO FUNDO DE FUNDOS FII - CXRI11	-0,46%	-57,33%	(25.600,00)
PETRA Capital	PREMIUM FIDC SÊNIOR 1	-0,47%	-58,80%	(4.280,29)
BB Asset Management	BB TÍTULOS PÚBLICOS IPCA III FI RENDA FIXA PREVIDENCIÁRIO	-0,51%	-63,25%	(70.024,96)
Caixa DTVM	CAIXA BRASIL 2024 V TÍTULOS PÚBLICOS FI RENDA FIXA	-0,52%	-64,08%	(162.580,00)
Santander Brasil Asset Management	SANTANDER IRF-M TÍTULOS PÚBLICOS FI RENDA FIXA	-0,69%	-85,45%	(87.086,17)
Caixa DTVM	CAIXA BRASIL IDKA IPCA 2A TÍTULOS PÚBLICOS FI RENDA FIXA LP	-0,71%	-87,56%	(263.495,36)
Caixa DTVM	CAIXA BRASIL IDKA IPCA 2A TÍTULOS PÚBLICOS FI RENDA FIXA LP	-0,71%	-87,56%	(263.495,36)
Santander Brasil Asset Management	SANTANDER IMA-B PREMIUM FIC RENDA FIXA LP	-0,82%	-101,30%	(102.275,79)
Caixa DTVM	CAIXA BRASIL IMA-B TÍTULOS PÚBLICOS FI RENDA FIXA LP	-0,83%	-102,98%	(258.625,36)
Itaú Asset Management	ITAÚ INSTITUCIONAL ALOCAÇÃO DINÂMICA FIC RENDA FIXA	-1,03%	-127,93%	(435.211,40)
Caixa DTVM	CAIXA CAPITAL PROTEGIDO CESTA AGRO FIC MULTIMERCADO LP	-2,02%	-250,66%	(297.862,16)
Caixa DTVM	CAIXA BRASIL 2023 TÍTULOS PÚBLICOS FI RENDA FIXA	-2,31%	-286,35%	(4.395.598,09)
Santander Brasil Asset Management	SANTANDER IBOVESPA ATIVO INSTITUCIONAL FI AÇÕES	-3,31%	-411,29%	(22.268,24)
Bradesco Asset Management	BRADESCO SELECTION FI AÇÕES	-3,87%	-480,02%	(81.378,71)
Caixa DTVM	CAIXA ELETROBRAS FI AÇÕES	-4,67%	-580,21%	(555.775,14)
Genial Banco	MASTER III FIDC MULTISSETORIAL SÊNIOR 1	-6,52%	-809,47%	(320,75)
RB Capital Asset Management	RB CAPITAL RENDA II FII - RBRD11	-7,57%	-940,30%	(50.456,80)
Itaú Asset Management	ITAÚ DUNAMIS FIC AÇÕES	-8,52%	-1057,22%	(139.069,47)
BTG Pactual Gestora de Recursos	BTG PACTUAL II FICFIP INFRAESTRUTURA	-17,46%	-2167,08%	(51.766,38)

2.6. RETORNO x RISCO

a. Renda Fixa

Fundo		CNPJ	Retorno	Volatilidade	Beta
NTN-B 760199 20240815	2110		0,98%	3,61%	(719.004.171.029,37)
NTN-B 760199 20240815	3055		0,98%	3,61%	(719.004.171.029,37)
NTN-B 760199 20240815	3405		0,98%	3,61%	(719.004.171.029,37)
NTN-B 760199 20240815	7612 -		1,14%	3,61%	(719.004.171.029,37)
NTN-B 760199 20250515	7423 -		-1,80%	5,26%	(2.528.189.013.789,84)
NTN-B 760199 20280815	7457 -		1,08%	8,93%	(517.097.089.642,26)
NTN-F 950199 20230101	10000		0,74%	0,03%	(13.910.100.887,37)
BB TÍTULOS PÚBLICOS VII FI RENDA FIXA PREVIDENCIÁRIO		19.523.305/0001-06	1,00%	0,00%	442.587.101,67
BB TÍTULOS PÚBLICOS IPCA III FI RENDA FIXA PREVIDENCIÁRIO		19.303.795/0001-35	-0,51%	3,58%	(713.628.770.599,11)
CAIXA BRASIL IRF-M 1 TÍTULOS PÚBLICOS FI RENDA FIXA	82-5	10.740.670/0001-06	0,92%	0,40%	(458.956.078.554,04)
CAIXA BRASIL IRF-M 1 TÍTULOS PÚBLICOS FI RENDA FIXA		10.740.670/0001-06	0,92%	0,40%	(458.956.078.554,04)
CAIXA BRASIL IRF-M 1 TÍTULOS PÚBLICOS FI RENDA FIXA	Sede	10.740.670/0001-06	0,92%	0,40%	(458.956.078.554,04)
CAIXA BRASIL IMA-B TÍTULOS PÚBLICOS FI RENDA FIXA LP		10.740.658/0001-93	-0,83%	9,52%	(1.140.818.107.256,01)
CAIXA BRASIL IMA-B 5 TÍTULOS PÚBLICOS FI RENDA FIXA LP		11.060.913/0001-10	-0,35%	4,14%	(410.199.774.724,44)
CAIXA BRASIL GESTÃO ESTRATÉGICA FIC RENDA FIXA		23.215.097/0001-55	0,09%	2,83%	(2.151.134.180.063,69)
CAIXA BRASIL 2024 V TÍTULOS PÚBLICOS FI RENDA FIXA		19.768.682/0001-05	-0,52%	3,60%	(717.992.112.858,81)
SANTANDER IMA-B 5 PREMIUM FIC RENDA FIXA		13.455.117/0001-01	-0,34%	4,13%	(407.865.954.569,25)
SANTANDER IMA-B 5 TOP FI RENDA FIXA LP		18.599.673/0001-75	-0,36%	4,15%	(459.383.716.583,08)
SANTANDER IMA-B PREMIUM FIC RENDA FIXA LP		14.504.578/0001-90	-0,82%	9,44%	(1.128.562.852.622,99)
SANTANDER IRF-M TÍTULOS PÚBLICOS FI RENDA FIXA		13.455.197/0001-03	-0,69%	7,07%	(6.605.497.221.918,94)
CAIXA BRASIL IDKA IPCA 2A TÍTULOS PÚBLICOS FI RENDA FIXA LP		14.386.926/0001-71	-0,71%	4,38%	(1.600.661.737.739,65)
CAIXA BRASIL IDKA IPCA 2A TÍTULOS PÚBLICOS FI RENDA FIXA LP	82-5	14.386.926/0001-71	-0,71%	4,38%	(1.600.661.737.739,65)
SANTANDER IRF-M 1 PREMIUM FI RENDA FIXA		10.979.025/0001-32	0,91%	0,41%	(475.153.020.235,50)
CAIXA BRASIL 2023 TÍTULOS PÚBLICOS FI RENDA FIXA		44.683.378/0001-02	-2,31%	11,24%	155.358.506.013,55
ITAÚ INSTITUCIONAL ALOCAÇÃO DINÂMICA FIC RENDA FIXA		21.838.150/0001-49	-1,03%	8,39%	(4.811.992.156.458,92)
BB ALOCAÇÃO ATIVA RETORNO TOTAL FIC RENDA FIXA PREVIDENCIÁRIO		35.292.588/0001-89	-0,11%	5,03%	(2.300.271.909.429,67)
SANTANDER TÍTULOS PÚBLICOS PREMIUM FIC RENDA FIXA REFERENCIADO DI		09.577.447/0001-00	1,00%	0,01%	(10.824.078.617,47)
BB FLUXO FIC RENDA FIXA SIMPLES PREVIDENCIÁRIO		13.077.415/0001-05	0,93%	0,01%	(1.586.891.497,06)
CAIXA BRASIL FI RENDA FIXA REFERENCIADO DI LP	85-0	03.737.206/0001-97	1,04%	0,03%	4.729.783.394,37
CAIXA BRASIL FI RENDA FIXA REFERENCIADO DI LP	29-9	03.737.206/0001-97	1,04%	0,03%	4.729.783.394,37
BRADERCO INSTITUCIONAL IMA-B 5 FIC RENDA FIXA		20.216.216/0001-04	-0,36%	4,16%	(417.627.260.142,37)
ITAÚ INSTITUCIONAL GLOBAL DINÂMICO FIC RENDA FIXA LP		32.972.942/0001-28	0,48%	1,28%	(934.101.835.995,90)
SANTANDER ATIVO FIC RENDA FIXA		26.507.132/0001-06	0,22%	3,33%	(1.646.242.438.423,88)
SANTANDER CRESCIMENTO INSTITUCIONAL ADVANCED FIC RENDA FIXA		06.095.438/0001-87	0,96%	0,43%	(453.962.834.739,55)
SANTANDER INSTITUCIONAL PREMIUM FIC RENDA FIXA REFERENCIADO DI		02.224.354/0001-45	1,05%	0,01%	(13.287.752.825,36)
BRADERCO PREMIUM FI RENDA FIXA REFERENCIADO DI		03.399.411/0001-90	1,06%	0,02%	10.351.011.263,25
CAIXA BRASIL MATRIZ FI RENDA FIXA	29-9	23.215.008/0001-70	1,01%	0,07%	(170.041.817.811,64)
CAIXA BRASIL MATRIZ FI RENDA FIXA	82-5	23.215.008/0001-70	1,01%	0,07%	(170.041.817.811,64)
GGR PRIME I FIDC SÊNIOR 1		17.013.985/0001-92	-0,35%	0,55%	(1.499.337.644.261,78)
MASTER III FIDC MULTISSETORIAL SÊNIOR 1		12.138.813/0001-21	-6,52%		
PREMIUM FIDC SÊNIOR 1		06.018.364/0001-85	-0,47%	4,12%	(45.046.999.416,46)
BB IPCA III FI RENDA FIXA PREVIDENCIÁRIO CRÉDITO PRIVADO		14.091.645/0001-91	-0,36%	3,64%	(574.033.976.225,41)
CAIXA BRASIL IPCA XVI FI RENDA FIXA CRÉDITO PRIVADO		21.918.896/0001-62	-0,32%	4,08%	(463.746.749.115,03)
SANTANDER CRESCIMENTO INSTITUCIONAL FI RENDA FIXA CRÉDITO PRIVADO LP		17.138.474/0001-05	1,08%	0,05%	(8.708.421.458,32)

b. Renda Variável

Fundo	CNPJ	Retorno	Volatilidade	Beta
SANTANDER IBOVESPA ATIVO INSTITUCIONAL FI AÇÕES	01.699.688/0001-02	-3,31%	28,01%	27.330.500.641.272,30
BRADESCO SELECTION FI AÇÕES	03.660.879/0001-96	-3,87%	26,65%	25.341.073.878.930,50
ITAÚ DUNAMIS FIC AÇÕES	24.571.992/0001-75	-8,52%	27,35%	(8.485.297.299.195,60)
CAIXA ELETROBRAS FI AÇÕES	45.443.475/0001-90	-4,67%	43,85%	(34.372.876.591.524,90)
BB AÇÕES BOLSAS GLOBAIS ATIVO ETF FIC AÇÕES BDR NÍVEL I	39.255.695/0001-98	7,08%	23,62%	38.616.904.753.997,30
CAIXA INSTITUCIONAL FI AÇÕES BDR NÍVEL I	17.502.937/0001-68	6,91%	45,74%	61.535.886.996.743,20
BB AÇÕES ESG GLOBAIS IS FIC AÇÕES BDR NÍVEL I	22.632.237/0001-28	6,32%	42,26%	68.095.413.624.878,80
SCULPTOR FI MULTIMERCADO CRÉDITO PRIVADO	14.655.180/0001-54	-0,25%	0,91%	(297.972.641.399,89)
CAIXA INDEXA BOLSA AMERICANA FI MULTIMERCADO LP	30.036.235/0001-02	6,04%	29,82%	52.651.890.514.355,20
BRADESCO BOLSA FIC MULTIMERCADO	18.959.094/0001-96	6,01%	29,88%	52.712.400.012.695,80
CAIXA CAPITAL PROTEGIDO CESTA AGRO FIC MULTIMERCADO LP	42.229.068/0001-97	-2,02%	9,35%	(1.904.755.079.763,89)
BRASIL FLORESTAL MULTIESTRATÉGIA FIP	12.312.767/0001-35	-0,03%	0,01%	(1.445.343.483,62)
BTG PACTUAL II FICFIP INFRAESTRUTURA	14.584.094/0001-06	-17,46%	48,67%	191.103.872.747.910,00
LA SHOPPING CENTERS FIP MULTIESTRATÉGIA	16.685.929/0001-31	-0,14%		
CONQUEST FIP EMPRESAS EMERGENTES - FCCQ11	10.625.626/0001-47	0,00%		
CAM THRONE FII	21.862.783/0001-92	0,63%		
SÃO DOMINGOS FII - FISD11	16.543.270/0001-89	-0,33%	0,00%	-
RB CAPITAL RENDA II FII - RBRD11	09.006.914/0001-34	-7,57%	13,22%	(9.996.241.792.920,06)
ÁQUILLA FII - AQLL11	13.555.918/0001-49	-0,16%	0,00%	-
CAIXA RIO BRAVO FUNDO DE FUNDOS FII - CXRI11	17.098.794/0001-70	-0,46%	8,04%	13.923.849.432.629,60

2.8. COMENTÁRIO

A inflação medida pelo IPCA registrou alta de 0,41% em novembro, acumulando 5,89% em 12 meses. O resultado ficou abaixo da projeção (0,55%) e da mediana do mercado (0,53%). A principal contribuição baixista ficou por conta de bens industrializados, devido às promoções de Black Friday, com avanço de 0,09% na margem, um recuo de 6,4% para 3,4% na média móvel de três meses dessazonalizada e anualizada. A abertura que segue causando incomodo é de bens semiduráveis, como vestuário, que permanece em patamar elevado, com variação acumulada de 16,18%, praticamente sem sinais de desaceleração na margem. Por sua vez, a inflação do conjunto de serviços também registrou desaceleração, com variação acumulada em 12 meses passando de 8,11% em outubro para 7,95% em novembro. O alívio de serviços pode ser observado de forma mais expressiva através da média móvel de três meses dessazonalizada e anualizada, que apresentou desaceleração de 6,58% pra 5,26%. Assim, tanto bens quanto serviços seguem a tendência de desaceleração e convergência para a meta de inflação do Banco Central. Ao mesmo tempo, é importante destacar que os preços de bens devem subir em dezembro, dado que parte do movimento ocorreu por um evento pontual de promoções. Os núcleos de inflação, que são métricas que excluem ou suavizam a variação de preços de itens voláteis, continuam em nível elevado, mas começam a se aproximar de patamares mais confortáveis na margem. A média dos cinco núcleos, que o Banco Central acompanha, passou de 6,8% para 5,6% na média móvel de três meses dessazonalizada, enquanto em 12 meses, o indicador atingiu variação de 9,36%.

O Banco Central manteve a taxa básica em 13,75% ao ano. De acordo com o comunicado, o ambiente externo manteve-se adverso e volátil, marcado pela perspectiva de crescimento global abaixo do potencial para o próximo ano.

Domesticamente, a inflação ao consumidor continuou elevada, ao passo que os indicadores de atividade sinalizaram ritmo mais moderado de crescimento, corroborando com o cenário de desaceleração esperado pelo Copom. Em seu cenário, permanecem fatores de risco em ambas as direções. Do lado altista, o Banco Central manteve a preocupação com as pressões inflacionárias globais, possíveis estímulos fiscais domésticos adicionais e um hiato do produto mais apertado que o utilizado pelo comitê, principalmente no mercado de trabalho.

As recentes sinalizações do Fed têm reforçado a expectativa de redução do ritmo de aperto na próxima reunião. Depois de uma série de passos de 75 pb, o objetivo do banco central norte-americano será ganhar mais tempo para poder aferir os resultados do ajuste de política monetária já realizado. A indicação sobre a taxa terminal é menos clara e dependerá da evolução da inflação nos próximos meses. O Fed, no momento, considera que as projeções de inflação sejam ainda mais incertas do que em outros ciclos econômicos e deseja manter suas opções em aberto. Nossa expectativa é que o ajuste da taxa de juros será encerrado no início do próximo ano, no final do primeiro trimestre, no patamar de 5,25% a.a. Adiante, acreditamos que as próximas discussões se darão em torno do comportamento do núcleo da inflação de serviços, uma vez que há evidências claras de queda da inflação de bens na economia norte americana.

Globalmente, a trajetória de desinflação de bens segue sendo reforçada pelas novas informações. Os preços de fretes apresentaram grande queda e estão praticamente de volta ao nível pré-pandemia; os indicadores de pressão de custos e preços da indústria são compatíveis com o retorno da inflação do setor ao padrão histórico; não há maiores atrasos de entregas de materiais e produtos; os indicadores de inflação ao produtor registram tendência de queda e os preços de commodities estão bem comportados.

Assim, mantemos a avaliação que o pico da inflação global ficou para trás e que estamos mais próximos do fim do grande e sincronizado ajuste de política monetária.

Por último, uma significativa novidade no período recente foi a indicação do governo chinês que o país caminha para encerrar a política de “Covid zero”. A experiência nos mostra que esse processo tende a ser de idas e voltas, com ondas de casos ao longo dos meses seguintes. Entretanto, esse não parece ser o caso chinês. Consideramos outras questões adjacentes à reabertura. Ainda que exista algum potencial de pressão sobre os preços internacionais de petróleo, acreditamos que a reabertura da economia chinesa não modificará o quadro de desinflação global. Essa reabertura tenderá a beneficiar fundamentalmente os setores domésticos da economia, em especial o de serviços. Mesmo no caso de aumento da demanda por combustíveis, o país poderá recorrer à oferta ociosa existente na Rússia. Além disso, o processo não deverá modificar a trajetória de desaquecimento do setor imobiliário.

Fonte: economia@bram.bradesco.com.br

Em complemento a apresentação dos pontos mais importantes do cenário econômico mundial feito neste comentário, reproduzimos abaixo o Relatório FOCUS com base em pesquisa datada de 09 de setembro de

2022, com as previsões do mercado para o final de 2022, final de 2023, final de 2024 e 2025, respectivamente:

Focus

MEDIANAS DAS EXPECTATIVAS DE MERCADO

9 de dezembro de 2022

	2022				2023				2024		2025	
	Ha 4 semanas	Ha 1 semana	Hoje	Comp. semanal*	Ha 4 semanas	Ha 1 semana	Hoje	Comp. semanal*	Hoje	Comp. semanal*	Hoje	Comp. semanal*
IPCA (%) 	5,82	5,92	5,79	▼ (1)	4,94	5,08	5,08	= (1)	3,50	= (7)	3,02	▲ (1)
PIB (var. %) 	2,77	3,05	3,05	= (1)	0,70	0,75	0,75	= (1)	1,70	▼ (1)	2,00	= (57)
CÂMBIO (R\$/US\$) 	5,20	5,25	5,25	= (1)	5,20	5,25	5,25	= (2)	5,24	▲ (2)	5,23	▲ (2)
SELIC (% a.a.) 	13,75	13,75			11,25	11,75	11,75	= (1)	8,50	= (1)	8,00	= (5)

* comportamento dos indicadores desde o último Focus; os valores entre parênteses expressam o número de semanas em que vem ocorrendo o último comportamento.

▲ Aumento ▼ Diminuição = Estabilidade
em relação ao Focus anterior

Matheus Henrique de Andrade

Divisão de Investimentos e Financeiro

3. RELATÓRIO DA DIVISÃO DE BENEFÍCIOS

3.1. BENEFÍCIOS CONCEDIDOS

A Divisão de Benefícios do IPREMB – Instituto de Previdência Social do Município de Betim promove a concessão dos benefícios previdenciários de seus segurados e dependentes.

Vejamos o quadro com os benefícios concedidos em novembro/2022:

BENEFÍCIOS CONCEDIDOS EM NOVEMBRO/2022		
Benefícios	Benefícios	Benefícios
Aposentadoria	Aposentadoria	Aposentadoria
	Tempo de Contribuição Especial Magistério	00
	Insalubre	01
	Idade	01
	Compulsória	00
	Invalidez	01
Total Geral	Total Geral	Total Geral

BENEFÍCIOS CONCEDIDOS EM NOVEMBRO/2022		
Pensão por Morte	Pensão por Morte	Pensão por Morte
Pensão por Morte	Inativo	01
	Ativo	02
	Total Geral	Total Geral

3.1.1. APOSENTADORIAS CONCEDIDAS POR QUADRO SETORIAL

Passaremos a expor os benefícios de aposentadoria concedidos no mês de novembro/2022 por Quadro Setorial e seu respectivo cargo vejamos:

QUADRO SETORIAL DA SAÚDE			
Cargo			Quantidade
Cirurgião Dentista	Buco-Maxilo-Facial		01
Auxiliar de Laboratório			01
Médico Cirurgião Geral			01
Auxiliar de Enfermagem			01
Enfermeiro			01
Técnico de Enfermagem			01
Farmacêutico			01
Técnico em Enfermagem			03
Total Geral			10

QUADRO SETORIAL DA EDUCAÇÃO			
Cargo			Quantidade
Pedagogo			
Agente de Serviços Escolares			01
Técnico de Secretaria			01
Total Geral			02

QUADRO SETORIAL DA ADMINISTRAÇÃO			
Cargo			Quantidade
Técnico de Agrícola			02
Técnico de Manutenção			01
Auxiliar de Administração			01
Pedreiro			01
Total Geral			05

Observa-se que da totalidade de 21 (vinte e um) aposentadorias concedidas, 10 processos foram do Quadro Setorial da Saúde, 06 processos do Quadro Setorial da Educação e 05 processos do Quadro Setorial da Administração.

3.2. BENEFÍCIOS REVISADOS E/ OU CANCELADOS

Vejamos o quadro com os benefícios revisados e/ou cancelados em novembro/2022:

Revisão de Aposentadoria e Cancelamento	
Tipo	00
Revisão de Aposentadoria	00
Revisão de Pensão	02
Cancelamento	02
Total Geral	00

3.3. PROCESSOS EM ANDAMENTO

Vejamos o quadro de processos em andamento:

Processos em Andamento	
Tipo	Quantidade
Aposentadoria	384
Pensão por Morte	23
Revisão	03
Total Geral	410

Atualmente encontram-se em tramitação 410 (quatrocentos e dez) processos, sendo 384 (trezentos e oitenta e quatro) aposentadorias, 23 (vinte e três) pensões e 03 (três) revisões.

3.4. FISCAP

O Sistema de Fiscalização de Atos de Pessoal – FISCAP permite o envio eletrônico de informações referentes aos atos concessórios/cancelamento de benefícios, alteração de dados, petição, intimação e atos revisionais de aposentadoria e pensão.

Assim sendo, todos os benefícios concedidos ou revisados deverão ser encaminhados para o Tribunal de Contas do Estado de Minas Gerais para prestação de Contas no prazo máximo de 40 (quarenta) dias.

FISCAP	
Tipo	Quantidade
Diligências recebidas	00
Diligências respondidas	04
Remessas Enviadas	21
Total Geral	25

3.5. COMPREV – COMPENSAÇÃO PREVIDENCIÁRIA

Em dezembro de 2020 foi implementado o Novo Sistema de Compensação Previdenciária com o objetivo de possibilitar a Compensação Previdenciária entre o INSS e os Regimes Próprios de Previdência Social (RPPS).

Esse novo sistema traz como principal mudança à possibilidade de Compensação entre a maioria dos Regimes Próprios.

Vejamos abaixo o quadro exemplificativo em relação ao mês de novembro de 2022.

COMPREV EM NOVEMBRO/2022	
TIPO	QUANTIDADE
Lançamentos	35
Solicitações do RGPS e RPPS para o IPREMB analisar	27
Pendente de análise do RGPS e RPPS	1.880
Aguardando Análise médica RGPS e RPPS	47
Aguardando Compensação Previdenciária do RGPS	63
Compensado do RGPS	90
Em compensação do RGPS	637
Em exigência do RGPS	497
Indeferido do RGPS	13
Total Geral	3.289

3.6. ESTUDOS PRÉVIOS E AVALIAÇÃO DE APOS. ESP. INSALUBRE

O Estudo Prévio de Aposentadoria e a Avaliação de Aposentadoria Especial Insalubre são pré-requisitos para a abertura do Processo de Aposentadoria, através destes são sanadas as incongruências existentes na vida funcional do servidor e o mesmo é informado sobre a data e a regra em que fará jus à aposentadoria.

Estudo Prévio e Avaliação Especial Insalubre	
Tipo	Quantidade
Estúdio Prévio	06
Avaliação especial insalubre	00
Total Geral	06

3.7. DA PRODUTIVIDADE

A Lei Municipal nº 6.666, de 25 de março de 2020, que alterou a Lei Municipal nº 5.108, de 18 de fevereiro de 2011, criando em seu art. 27 a gratificação mensal de desempenho para os servidores efetivos do Instituto de Previdência Social do município de Betim e servidores efetivos do município

cedidos ao IPREMB, que não exerçam em cargo ou função de confiança, em seu §2º dispõe:

Art. 27.....

§ 2º - Farão jus a gratificação, os servidores que se enquadm no parágrafo anterior, sendo tal verba paga mensamente, conforme os critérios a seguir:

I - a cada 60 (sessenta) pontos R\$ 200,00 (duzentos reais);

II - a cada 80 (oitenta) pontos R\$ 300,00 (trezentos reais);

III - a cada 100 (cem) pontos R\$ 400,00 (quatrocentos reais);

IV - a cada 120 (cento e vinte) pontos R\$ 600,00 (seiscentos reais);

V - a cada 140 (cento e quarenta) pontos R\$ 800,00 (oitocentos reais).

Ademais, seu §3º define como pontuação "a finalização/conclusão dos processos referentes às solicitações de estudo prévio, revisão de aposentadorias, concessão de aposentadorias, pensões e processos de desistência de aposentadoria, sendo que cada processo concluído equivale a 01(um) ponto", e acrescenta em seu §4º que **a pontuação aferida em um mês será paga ao servidor no mês subsequente.**

Desta feita, segue abaixo o quadro sintético da pontuação do mês de novembro/2022;

PRODUTIVIDADE EM OUTUBRO/2021	
Tipo	Quantidade
Aposentadoria	21
Revisão	00
Pensão	02
Estudo Prévio e Avaliação especial insalubre	06
Cancelamentos	02
Total Geral	31
Gratificação	00

Observação: Não foi alcançado o limite mínimo de pontos para o recebimento da gratificação.

3.8. CONCLUSÃO

Havia a expectativa de **28 (vinte e oito)** publicações neste mês corrente visto a produção de portarias de concessão de igual valor. Entretanto, só efetivaram-se **22 (vinte e duas)** concessões conforme publicação em Órgão datado 30/11/2022.

Isso decorre de outras demandas administrativas que não da Divisão de Benefícios, o que pode gerar, no mês subsequente, a concessão do restante dos processos se sanados em tempo hábil.

O quantitativo mostrou-se inferior ao mês passado, dentre outros fatores, sobretudo, na execução de Estudo Prévio que implicou em uma divisão dos membros da equipe que se uniram no sentido de dar vazão ao expressivo número de Prévias do setor, além de prover uma reanálise das solicitações abertas com vistas de saneamento de falhas instrucionais na abertura.

Outro complicador para o quantitativo de concessões decorre do grande número de diligências que os processos apresentam em outros Órgãos, quais sejam PMB e INSS.

Nesse sentido, a Divisão de Benefícios não tem medido esforços para prover concessões mais céleres.



CRISTIANE GERALDA SANTOS
Chefe da Divisão de Benefícios

4. RELATÓRIO DA DIVISÃO ADMINISTRATIVA

4.1. RELAÇÃO DE CONTRATOS VIGENTES EM NOVEMBRO DE 2022

QTD	Nº PAC	Nº CONTRATO	CONTRATADO (A)	OBJETO	VENCIMENTO	ARES
01	IPB0001/2018	IPB0002/2018	PARAMITA TECNOLOGIA CONSULTORIA FINANCEIRA	Software - Sistema Quantum	21/02/2023	S
02	IPB0003/2022	IPB0007/2022	CONSÓRCIO ÓTIMO	Fornecimento de Créditos Eletrônicos	20/04/2023	S
03	IPB0027/2021	IPB0008/2021	SANTA EDWIGES	Fornecimento de Créditos Eletrônicos	30/09/2023	S
04	IPB0021/2021	IPB0007/2021	COPYUSA COMERCIAL LTDA.	Locação de Impressoras	01/09/2022 Em Renovação	S
05	IPB0020/2021	IPB0004/2021	FAC- LOCAÇÃO E DESENVOLVIMENTO LTDA.	Fornecimento de Solução Tecnológica de Gestão Integrada (SGI)	01/12/2022	S
06	ADM0031/2021	ADM0053/2021	TELEMAR NORTE LESTE	Linhas de Telefone Fixo	27/08/2023	S
07	IPB0007/2019	IPB0001/2020	SINGULAR PERICIAS E CONSULTORIAS	Perícia Médica	24/08/2023	S
08	IPB0037/2020	IPB0013/2020	CORREIOS	Serviços de Postagem de Cartas	05/11/2022 Cancelado	S
09	IPB0029/2020	IPB0010/2020	HERENDI COMERCIAL LTDA	Monitoramento Eletrônico	08/09/2023	S
10	IPB031/2020	IPB0031/2020	FATOR X TECNOLOGIA DIGITAL LTDA	Garantia de 60 Meses de Micro Computadores	13/10/2025	N

11	IPB0023/2021	IPB0009/2021	INSTITUTO DOCUMENTOS EIRELI	Digitalização do Acervo de Processos Físicos do IPREMB	25/10/2022 Encerrado	S
12	IPB0005/2021	IPB003/2021	BRASOFTWARE INFORMÁTICA LTDA	Pacote Office	11/03/2023	S
13	IPB0010/2021	IPB0004/2021	ELEVADORES ATLAS SCINDLER LTDA	Manutenção dos Elevadores	08/04/2023	S
14	IPB0022/2021	IPB 0010/2021	FAC- LOCAÇÃO E DESENVOLVIMENTO LTDA	Contratação de Empresa Especializada em Locação de Plataforma de Gerenciamento Eletrônico – SAAS	01/12/2022	S
15	IPB008/2021	IPB0005/2021	SOCIEDADE DE ADVOGADOS GILMAR DE ASSIS ADVOCACIA	Auditoria Jurídica Independente	17/10/2022 Em Renovação	S
16	IPB0036/2020	IPB0001/2021	TELEMAR NORTE LESTE	Serviço de Internet Banda Larga	04/01/2023	S
17	ADM0077/2021	ADM00097/2021	BTT TELECOMUNICAÇÕES S.A.	Serviço de Conectividade IP e Link Dedicados	23/12/22	S
TOTAL: 17 CONTRATOS						

4.1.1. CONCLUSÃO

Com relação à Processo Administrativo de Compra, ressalta-se que no mês de Novembro não houve abertura de PAC's.

O planejamento para o mês de Dezembro/2022 consistirá na conclusão dos PAC's caso sejam abertos. Considerando o contrato de gestão com a Organização Social IDDS – Instituto de Dignidade e Desenvolvimento Social, que será responsável pelas compras para o IPREMB, não será necessária, a princípio, a abertura de novos Processos Administrativos de Compras.

4.2. FOLHA DE PAGAMENTO NOVEMBRO/2022

EVOLUÇÃO FOLHA DE PAGAMENTO ATIVOS				
MÊS/ANO	VALOR BRUTO		VALOR LÍQUIDO	
dez/21	R\$	215.088,48	R\$	171.957,87
jan/22	R\$	186.070,69	R\$	143.213,52
fev/22	R\$	163.091,37	R\$	126.858,75
mar/22	R\$	172.503,76	R\$	133.283,21
abr/22	R\$	172.404,06	R\$	134.107,46
mai/22	R\$	177.442,95	R\$	134.648,50
jun/22	R\$	181.488,13	R\$	138.314,12
jul/22	R\$	181.107,13	R\$	134.113,06
ago/22	R\$	184.437,03	R\$	136.520,72
set/22	R\$	168.815,42	R\$	126.844,87
out/22	R\$	160.436,52	R\$	115.708,62
nov/22	R\$	167.693,31	R\$	123.354,77
TOTAL	R\$	2.130.578,85	R\$	1.618.925,47

EVOLUÇÃO FOLHA PAGAMENTO PENSIONISTAS

MÊS/ANO	VALOR BRUTO	VALOR LÍQUIDO
dez/21	R\$ 1.678.739,11	R\$ 1.413.082,81
jan/22	R\$ 1.918.838,08	R\$ 1.589.213,52
fev/22	R\$ 1.919.281,36	R\$ 1.613.317,95
mar/22	R\$ 1.864.952,42	R\$ 1.569.335,01
abr/22	R\$ 1.715.891,80	R\$ 1.431.696,03
mai/22	R\$ 1.621.460,99	R\$ 1.356.484,27
jun/22	R\$ 1.688.999,53	R\$ 1.421.827,43
jul/22	R\$ 1.713.748,73	R\$ 1.434.815,23
ago/22	R\$ 1.757.184,31	R\$ 1.469.788,04
set/22	R\$ 1.765.380,11	R\$ 1.473.190,92
out/22	R\$ 2.016.505,22	R\$ 1.668.842,03
nov/22	R\$ 1.858.754,50	R\$ 1.543.868,75
TOTAL	R\$ 21.519.736,16	R\$ 17.985.461,99

EVOLUÇÃO FOLHA PAGAMENTO APOSENTADOS

MÊS/ANO	VALOR BRUTO	VALOR LÍQUIDO
dez/21	R\$ 15.344.100,98	R\$ 11.323.602,34
jan/22	R\$ 15.542.473,70	R\$ 11.640.716,09
fev/22	R\$ 15.918.367,93	R\$ 11.756.072,70
mar/22	R\$ 16.096.865,08	R\$ 11.889.708,05
abr/22	R\$ 16.238.572,65	R\$ 11.911.857,46
mai/22	R\$ 17.898.446,93	R\$ 13.252.151,00
jun/22	R\$ 18.063.343,36	R\$ 13.304.103,64
jul/22	R\$ 18.186.469,98	R\$ 13.369.114,88
ago/22	R\$ 18.402.318,76	R\$ 13.441.838,48
set/22	R\$ 18.524.206,92	R\$ 13.537.102,48
out/22	R\$ 18.508.485,78	R\$ 13.571.674,62
nov/22	R\$ 18.611.689,83	R\$ 13.637.562,77
TOTAL	R\$ 207.335.341,90	R\$ 152.635.504,51

EVOLUÇÃO FOLHA PAGAMENTO GERAL

MÊS/ANO	VALOR BRUTO	VALOR LÍQUIDO
dez/21	R\$ 17.237.928,57	R\$ 12.908.643,02
jan/22	R\$ 17.647.382,47	R\$ 13.373.143,13
fev/22	R\$ 18.000.740,66	R\$ 13.496.249,40
mar/22	R\$ 18.134.321,26	R\$ 13.592.326,27
abr/22	R\$ 18.126.868,51	R\$ 13.477.660,95
mai/22	R\$ 19.697.350,87	R\$ 14.743.283,77
jun/22	R\$ 19.933.831,02	R\$ 14.864.245,19
jul/22	R\$ 20.081.325,84	R\$ 14.938.043,17
ago/22	R\$ 20.343.940,10	R\$ 15.048.147,24
set/22	R\$ 20.458.402,45	R\$ 15.137.138,27
out/22	R\$ 20.685.427,52	R\$ 15.356.225,27
nov/22	R\$ 20.638.137,64	R\$ 15.304.786,29
TOTAL	R\$ 230.985.656,91	R\$ 172.239.891,97

EVOLUÇÃO FOLHA ATIVOS ENTRE OUTUBRO/2022 E NOVEMBRO/2022 EM R\$

10/2022 - 11/2022 (BRUTO)	7.256,79	10/2022 - 11/2022 (LÍQUIDO)	7.646,15
EVOLUÇÃO FOLHA ATIVOS ENTRE OUTUBRO/2022 E NOVEMBRO/2022 EM %			
10/2022 - 11/2022 (BRUTO)	4,523%	10/2022 - 11/2022 (LÍQUIDO)	6,608%

EVOLUÇÃO FOLHA APOSENTADOS E PENSIONISTAS ENTRE OUTUBRO/2022 E NOVEMBRO/2022 EM "R\$"

10/2022 - 11/2022 (BRUTO)	-54.546,67	10/2022 - 11/2022 (LÍQUIDO)	-59.085,13
EVOLUÇÃO FOLHA APOSENTADOS E PENSIONISTAS ENTRE OUTUBRO/2022 E NOVEMBRO/2022 EM %			
10/2022 - 11/2022 (BRUTO)	-0,266%	10/2022 - 11/2022 (LÍQUIDO)	-0,388%

EVOLUÇÃO FOLHA GERAL ENTRE OUTUBRO/2022 E NOVEMBRO/2022 EM "R\$"

10/2022 - 11/2022 (BRUTO)	-47.289,88	10/2022 - 11/2022 (LÍQUIDO)	-51.438,98
EVOLUÇÃO FOLHA GERAL ENTRE OUTUBRO/2022 E NOVEMBRO/2022 EM %			
10/2022 - 11/2022 (BRUTO)	-0,229%	10/2022 - 11/2022 (LÍQUIDO)	-0,335%

Após análise das folhas de pagamento geral de Outubro/2022 e Novembro/2022, por meio de comparação entre seus valores totais, concluiu-se que não houve uma variação significativa. No caso dos ativos ocorreu um pequeno aumento, em virtude da adequação do quadro de servidores e do pagamento de férias.

Ocorreram as oscilações rotineiras dos quantitativos e valores, como previsto e perceptível em todos os meses, devido a inclusões de beneficiários representando as novas concessões de benefícios, e as devidas exclusões dos mesmos, seja por morte, suspensão ou cassação.

4.3. CONCLUSÃO

Por fim, procedemos à medição da evolução da folha de pagamento dos ativos do IPREMB, aposentados e pensionistas, no período de Outubro/22 e Novembro/22, por meio de valores em Reais e em percentual, para que fosse possível avaliar as oscilações ocorridas de forma mais precisa, mês a mês e anualmente.

Informamos que cada alteração de valor tem relação com o aumento e redução do quantitativo de servidores e segurados, que hora compõe e hora são retiradas da folha.

Com relação aos aposentados e pensionistas, a inclusão destes na folha de pagamento, em decorrência de concessões mensais dos benefícios de aposentadoria e pensão, provocam o aumento gradativo do valor da folha.

Quanto a eventuais reduções de valores e quantitativos, se devem aos encerramentos dos benefícios por motivo de óbito, renúncia, cassação e término do direito ao benefício, no caso das pensões por morte temporárias.

Cabe salientar que em alguns meses ocorre o aumento repentino e, posteriormente, a diminuição do valor total da folha. Isso se dá devido ao pagamento de benefícios acumulados, tais como as pensões por morte, as quais são pagas a partir do óbito do instituidor, além dos valores revisados dos benefícios (aposentadorias e pensões, dentre outros), com instrução de pagamento de diferenças retroativas, conforme processo.

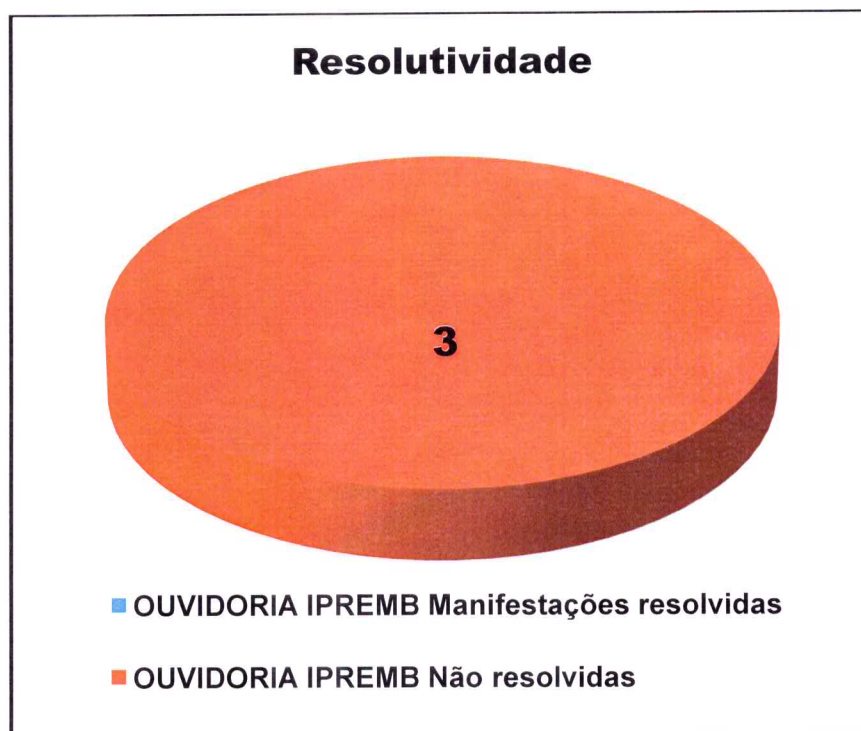

Ubiratan Ferreira Carias De Miranda
Chefe da Divisão Administrativa

5. RELATÓRIO DA DIVISÃO DE OUVIDORIA E ACOLHIMENTO

5.1. DEMANDAS DO MÊS E RESOLUTIVIDADE


As demandas recebidas pela Divisão de Ouvidoria, no período de 01/11/2022 a 30/11/2022, contabilizaram 03 manifestações.

5.2. Relação de Manifestações - competência 10/2022	
Total de manifestações	03
Respondidas	00
Não respondidas	03

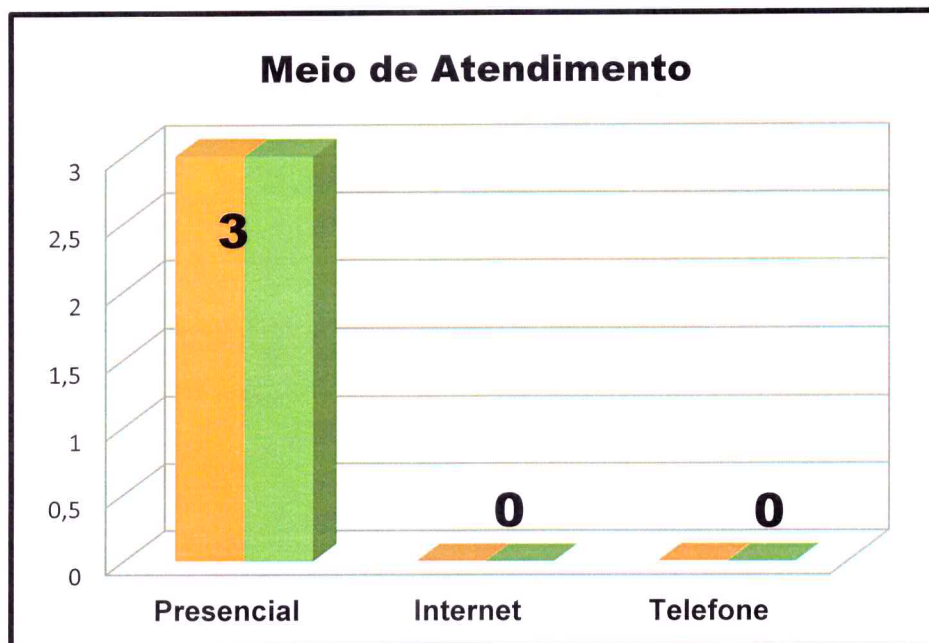


5.1.1. DEMANDAS POR CATEGORIA


As demandas recebidas pela Divisão de Ouvidoria, no período de 01/11/2022 a 30/11/2022, todas foram encaminhadas para a Divisão de Benefícios, por ser competente para solucionar as manifestações.



5.1.2. MEIOS DE ACESSO

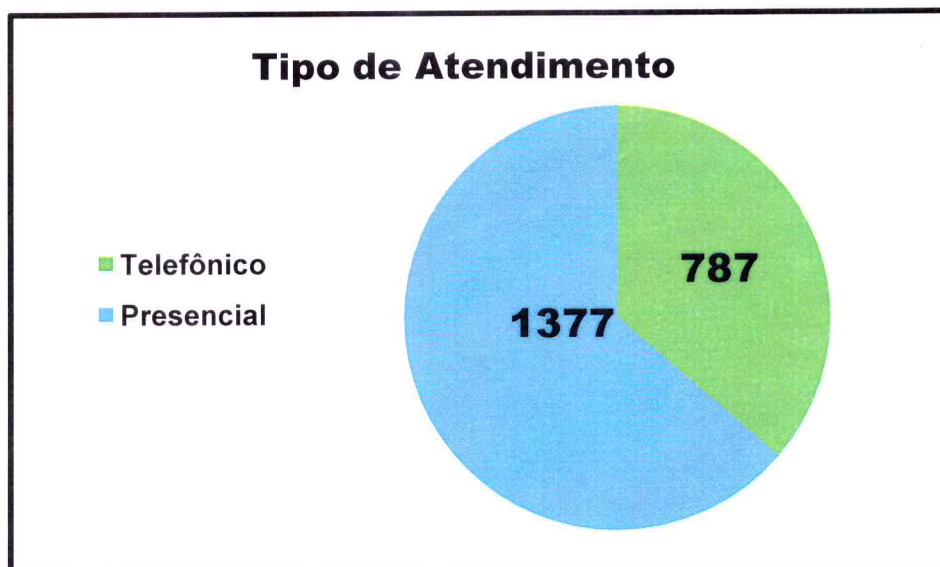


5.1.3. DIVISÃO/SETOR DEMANDADO

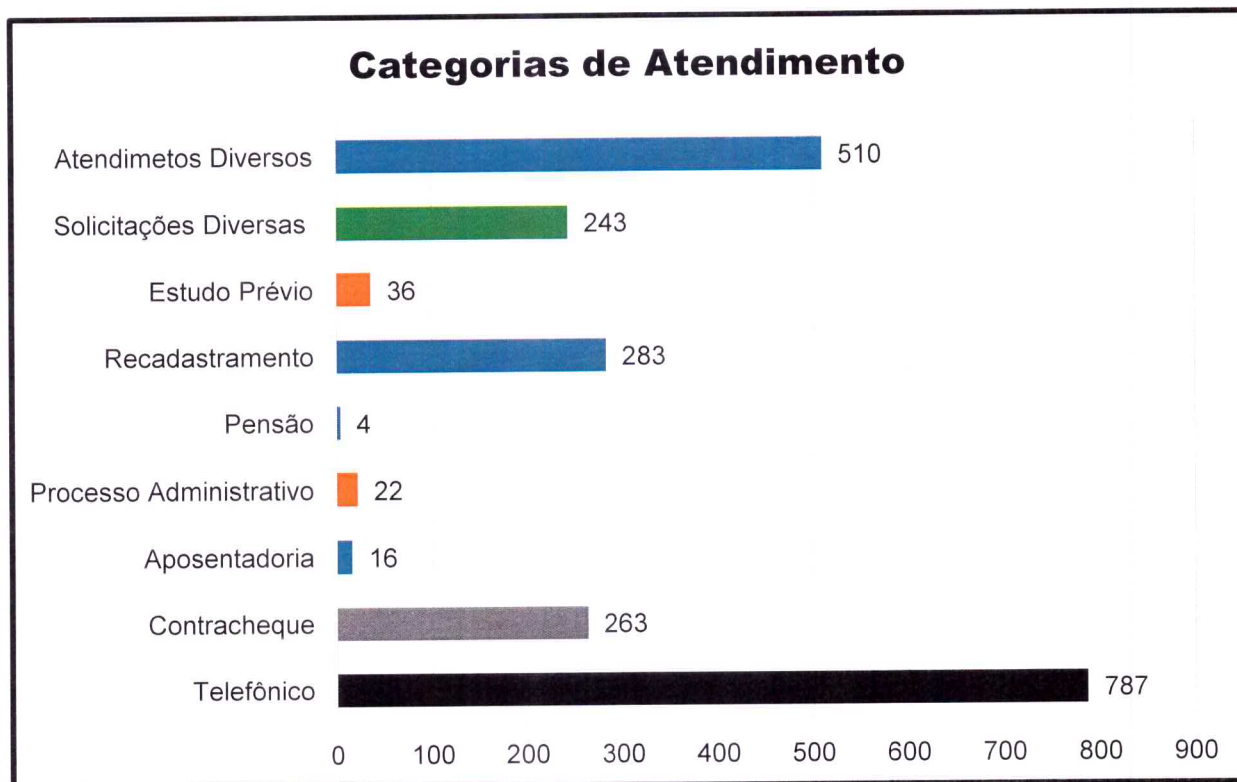


5.2. RELATÓRIO DO SETOR DE PROTOCOLO DOS MEIOS DE ATENDIMENTO

O Setor de Protocolo contabilizou no mês de novembro de 2022, o total de 2164 atendimentos, tanto atendimento telefônico como presencial, conforme demonstra o gráfico em anexo.



5.3. DAS DEMANDAS



Relação de Demandas	
Atendimento Telefônico	787
Emissão de contracheque	263
Abertura de Aposentadoria	16
Abertura de Processo Administrativo	22
Abertura de Pensão	4
Recadastramento	283
Estudo Prévio	36
Solicitações Diversas	243
Atendimentos Diversos	510
TOTAL	2164

5.4. CONCLUSÃO

A Divisão de Ouvidoria e Acolhimento continua trabalhando fortemente para consolidar sua atuação como instrumento de gestão.

A participação da população por meio da ouvidoria, seja sugerindo, elogiando, reclamando ou denunciando, dá-se de maneira democrática e eficiente para o processo de qualificação do serviço público oferecido.

Verifica-se que a Divisão de Ouvidoria e Acolhimento encontra-se adequadamente estruturada para atendimento das demandas, mas estamos buscando sempre a eficiência no âmbito dos trabalhos do setor, embora esta Divisão se sinta tecnicamente recompensada por ter conduzido seus trabalhos com profissionalismo e agilidade, ancorando suas ações na equidade social, e sempre focada no atendimento aos princípios constitucionais, norteadores da administração pública, há espaço para melhorias, principalmente na condução de um setor que, de fato, promova constantemente reformulação de processos, procedimentos e serviços prestados pelo Instituto.

Reafirmamos que a atuação desta Divisão ocorre de forma autônoma, transparente e independente.

Márcio Resende Diniz Júnior
Divisão de Ouvidoria e Acolhimento

6. RELATÓRIO - ASSESSORIA JURÍDICA – NOVEMBRO/2022

6.1. RELAÇÃO DE PROCESSOS JURÍDICOS

Qtde	Nome da Parte	Nº do Processo	Órgão Julgador	Data Distribuição	Valor da Causa
01	ETIENE SCOFIELD SARAIVA	5035135-98.2022.8.13.0027	Vara da Fazenda Pública de Betim	28/11/2022	R\$ 1.479,91
02	VIVIANE MERCIA DE PAULA LINO	5035141-08.2022.8.13.0027	Vara da Fazenda Pública de Betim	28/11/2022	R\$ 5.582,57
03	TEREZINHA DO CARMO ANDRADE	5033272-10.2022.8.13.0027	Vara da Fazenda Pública de Betim	09/11/2022	R\$ 10.034,52
04	CLAUDIA MAURA DAMAZIO PIMENTA	0022220-25.2010.8.13.0027	Vara da Fazenda Pública de Betim	23/11/2022	R\$ 20.000,00
05	INSTITUTO DE PREVIDENCIA SOCIAL DO MUNICIPIO DE BETIM	0128795-57.2010.8.13.0027	Vara da Fazenda Pública de Betim	23/11/2022	R\$ 0,00
06	SUSANA DA MATTA MACHADO FERNANDES	5033856-77.2022.8.13.0027	Vara da Fazenda Pública de Betim	16/11/2022	R\$ 1.000,00
07	INES MADALENA DE JESUS SERVULO	5033247-94.2022.8.13.0027	Vara da Fazenda Pública de Betim	09/11/2022	R\$ 11.641,62
08	MARIA ANDRE DA SILVA ARAUJO	5033891-37.2022.8.13.0027	Vara da Fazenda Pública de Betim	17/11/2022	R\$ 125.181,66
09	ZILDA DE SOUZA	5033868-91.2022.8.13.0027	Vara da Fazenda Pública de Betim	16/11/2022	R\$ 40.686,36
10	JANE GENEROSA DE OLIVEIRA	5006478-03.2022.8.13.0301	Juizado Especial Cível da Comarca de Igarapé	17/11/2022	R\$ 30.000,00

11	MARIA APARECIDA DA SILVA	5030698-14.2022.8.13.0027	2º JD da Comarca de Betim	17/11/2022	R\$ 11.836,27
12	EDNA BARROS REBOUCAS	5033988-37.2022.8.13.0027	1º JD da Comarca de Betim	17/11/2022	R\$ 20.000,00
13	APARECIDA ANTONIA DE OLIVEIRA CRUZ	5007913-63.2019.8.13.0027	1º JD da Comarca de Betim	16/11/2022	R\$ 39.805,58
14	KARINA MOTTA DOS SANTOS	5033640-19.2022.8.13.0027	1º JD da Comarca de Betim	12/11/2022	R\$ 9.004,50

No decorrer do mês de novembro de 2022, houve a propositura de 14 ações judiciais em desfavor do IPREMB.

Destacamos que, Assessoria Jurídica atua em aproximadamente 771 processos judiciais, em trâmite, apresentando defesas, recursos, dentre outras manifestações jurídicas.

6.2. DA ANÁLISE DOS PROCESSOS ADMINISTRATIVOS

Durante o mês de novembro de 2022, a Assessoria Jurídica analisou 97 processos administrativos, exarou 36 pareceres para concessão de benefícios, e emitiu 29 pareceres jurídicos, bem como, a realização de 28 despachos jurídicos.

Insta salientar que, o acervo da Procuradora Autárquica conta com 394 processos administrativos que requerem incorporação de 20% ao salário.

6.3. CONCLUSÃO

Ressalta-se que, os pareceres de concessão de benefícios tem sua demanda determinada conforme progresso da Divisão de Benefícios, visto que, imediatamente após a chegada do Processo Administrativo nesta divisão, o parecer supramencionado é realizado.

Insta salientar que, existe uma alta carga de labor nos processos judiciais, uma vez que esta divisão vem trabalhando com o objetivo de responder a todas as demandas judiciais, e extrajudiciais que envolvem o IPREMB com excelência.

Nesse sentido, a Assessoria não tem medido esforços, para aperfeiçoar o trabalho nas demandas judiciais e administrativas.



Leandro Eduardo Marfini Lopes
Assessor Jurídico IPREMB

7. DECISÃO DA PRESIDÊNCIA

Diante dos relatórios apresentados pelas Divisões do Instituto de Previdência Social do Município de Betim – IPREMB, referente ao mês de Novembro de 2022, aprovo e encaminho para publicação.



BRUNO FERREIRA CYPRIANO
Presidente do IPREMB